



- 1 みじかい はりは  
うごかせない!

ながい  
はりだけ  
まわそう。

2 ながい はりが 12 かの いちに ない  
ときには なんじボタン おせない!

×
○

ながい はりが  
12 かの ときに  
なんじボタン おそう。


はりの かたちで なんじかを  
おしえてくれるよ。

- 1 でんげんを いれる。
- 2 ながい はりを 12 か 6の  
いちに あわせる。






- 3 なんじ<sup>ぽたん</sup>ボタンをおす。



- ① ながい はりと みじかい はりを  
12 の いちに あわせる。  
スナート/ストランドゥス
- ②  を おすたびに おとが  
かわるよ。おとは 4 しゅるい あるよ。
- ※5の ばんごうが ひかったとき とけいの  
おとが きえるよ。

とけいマスタークイズに  
ちょうせん!


- クイズをタン
- 1  を おす。クイズが はじまるよ。
- 2  クイズに あわせて  
ながは はりを まわす。
- クイズをタン
- 3  を おして こたえあわせ！



てきはき タイマーで  
ちょうせん！

- ① ちょうせんする ことに あわせて、  
タイマーを セットする。



- 2 セットできたら スタート/ストップボタン  を おして  
ちょうせんスタート！

- 3 おわったら もういちど  を おす。



★※以前に：この教材はネジを使用しています。ネジが緩んで外れると、小さな部品を飲み込んで窒息する恐れがあり危険です。品質には万全を期しておりますが、ネジが緩んでいないか、あらかじめおうちのかたがご確認のうえ、お子さんに渡してください。安全のため、部降・破損・変形した製品は遊ばせないでください。

- 入っているもの(計2点) とけいマスター/取扱説明書
- 使用材料(内部を除く) 本体: ABS・POM・紙(時計  
ール)・鉄(ネジ)/取扱説明書: 紙
- 汚れたときのお手入れ方法: 汚れた場合は、ティッシュ  
やわらかい布などで 拭いてください。

- 廃棄の仕方：不要になった場合は、各地方自治体の廃棄区分に従って処分してください。
- 使用電池：単4形マンガン乾電池×2(3.0V)
- 医療機器とご使用のかたへ：スピーカーには磁石を使用しています。電子医療機器に影響を及ぼす可能性がありますので、近づけないようご注意ください。

[illegible]

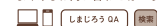
- 穴式（二カ所）を掘り、ニコル電流電極1本挿入して使用してください。
- 電極と新しい電流線、新しい電流線と電極の間に電流を流して使ってください。
- 万が一「プラス電流」を流しにくければよいです。
- 「使ったあとには必ず電流を切り、長時間電流を流さないで電極を洗ってください。また、洗った電極はすぐに洗ったほうがいいです。
- 万一、電極がもたらした電流に当たるときは、すぐに大量の水で洗い、医師に相談してください。
- 皮膚や顔についた場合は、すぐに水で洗い流してください。
- 喉や舌（舌のすぐ下の部分）のあたりが痛むときは、外れに電極を貼るにはよくないです。
- 針や電極に引っかかると痛いとき、針が刺さると思われる場合は、すぐに電極をはずしてください。
- 針が顔や舌のすぐ下の部分に刺さるときは、洗ったあとに針が刺さった部分に、絆創膏、ケガの危険があります。
- 電流が体に流れているとき、急に電流が止まる場合があります。
- 急に電流が流れているとき、急に電流が止まる場合があります。

## しまじろうクラブ



※期間によってアクセス可能なページが異なります。11月25日、12月24日〈どもちゃれんじすっぴん〉の部屋 3月25日以降〈どもちゃれんじじゃんぷ〉の部屋 ※ご利用には〈どもちゃれんじ〉の会員登録とパスワードが必要です。パスワードの再発行はWebサイト上で可能です。※プリンターをお持ちのかた向けのサービスです。プリンターをお持ちでないかたへの出力サービスは行っておりません。※海外からご利用にれない場合があります。※当座金お支払いはご利用にできません。

教材の使い方や、よくあるお問い合わせはこちらから



※携帯電話（スマートフォン除く）からはご利用になれません。  
 万一、製品の不良・不足・破損などがございましたら下記までご連絡ください。0120-55-4103（通話料無料） 受付時間：9:00～21:00（年末年始除く）※開通遅い電話が増えておりますので、番号をよくお確かめのうえ、おかけください。